



ФЕДЕРАЛЬНАЯ СЛУЖБА  
ГОСУДАРСТВЕННОЙ СТАТИСТИКИ

# Индексы потребительских цен и средние цены (тарифы)



сентябрь 2023 года



ФЕДЕРАЛЬНАЯ СЛУЖБА  
ГОСУДАРСТВЕННОЙ  
СТАТИСТИКИ

# Индексы потребительских цен и средние цены (тарифы) по Курской области

сентябрь 2023 года

01

Индексы потребительских цен

02

Индексы цен и средние цены на  
отдельные группы и виды  
продовольственных товаров

03

Индексы цен и средние цены на  
отдельные группы и виды  
непродовольственных товаров

04

Индексы цен и средние цены (тарифы)  
на отдельные группы и виды услуг





# ИНДЕКСЫ ПОТРЕБИТЕЛЬСКИХ ЦЕН

сентябрь 2023 г., в % к предыдущему месяцу



ИПЦ

100,9



Все товары

100,8



Продовольственные товары

100,3



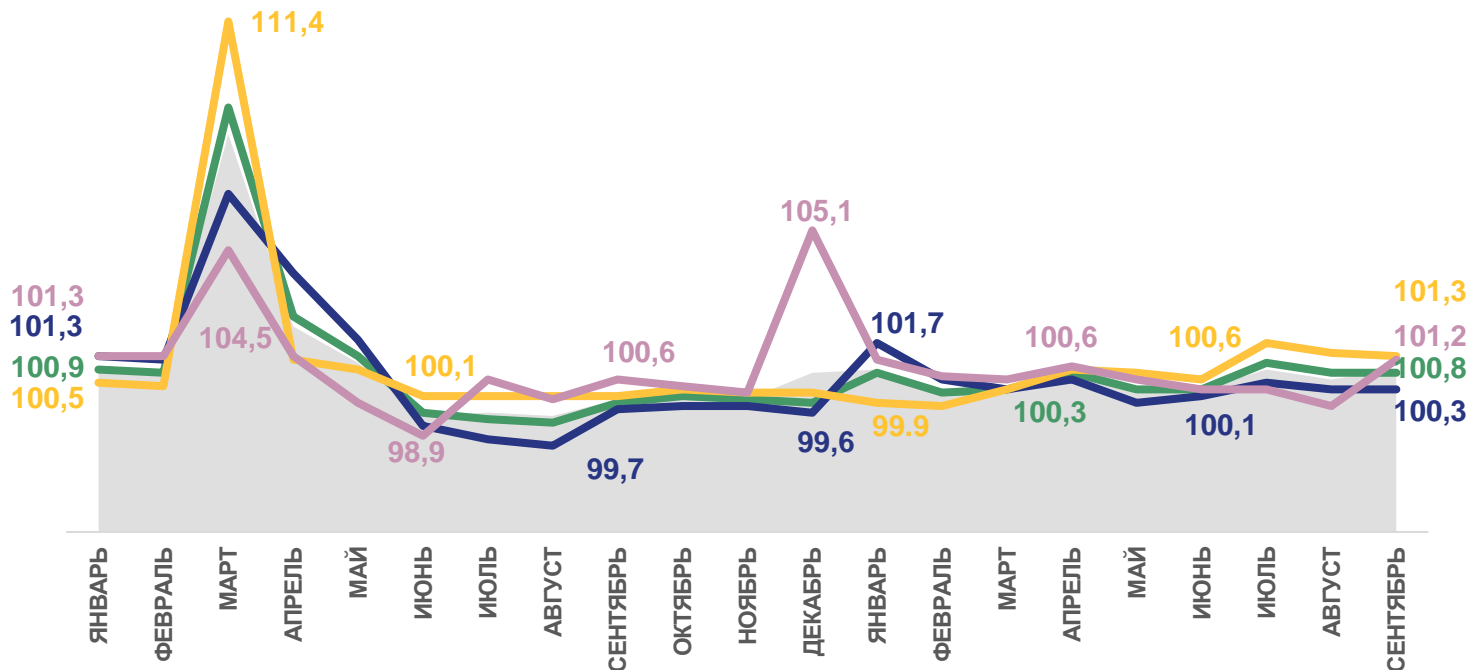
Непродовольственные товары

101,3



Услуги

101,2



Индекс потребительских цен



Все товары



Услуги



Непродовольственные товары



Продовольственные товары





# ИНДЕКСЫ ПОТРЕБИТЕЛЬСКИХ ЦЕН

сентябрь 2023 г., в % к соответствующему месяцу предыдущего года



ИПЦ

106,6



Все товары

105,5



Продовольственные товары

103,3



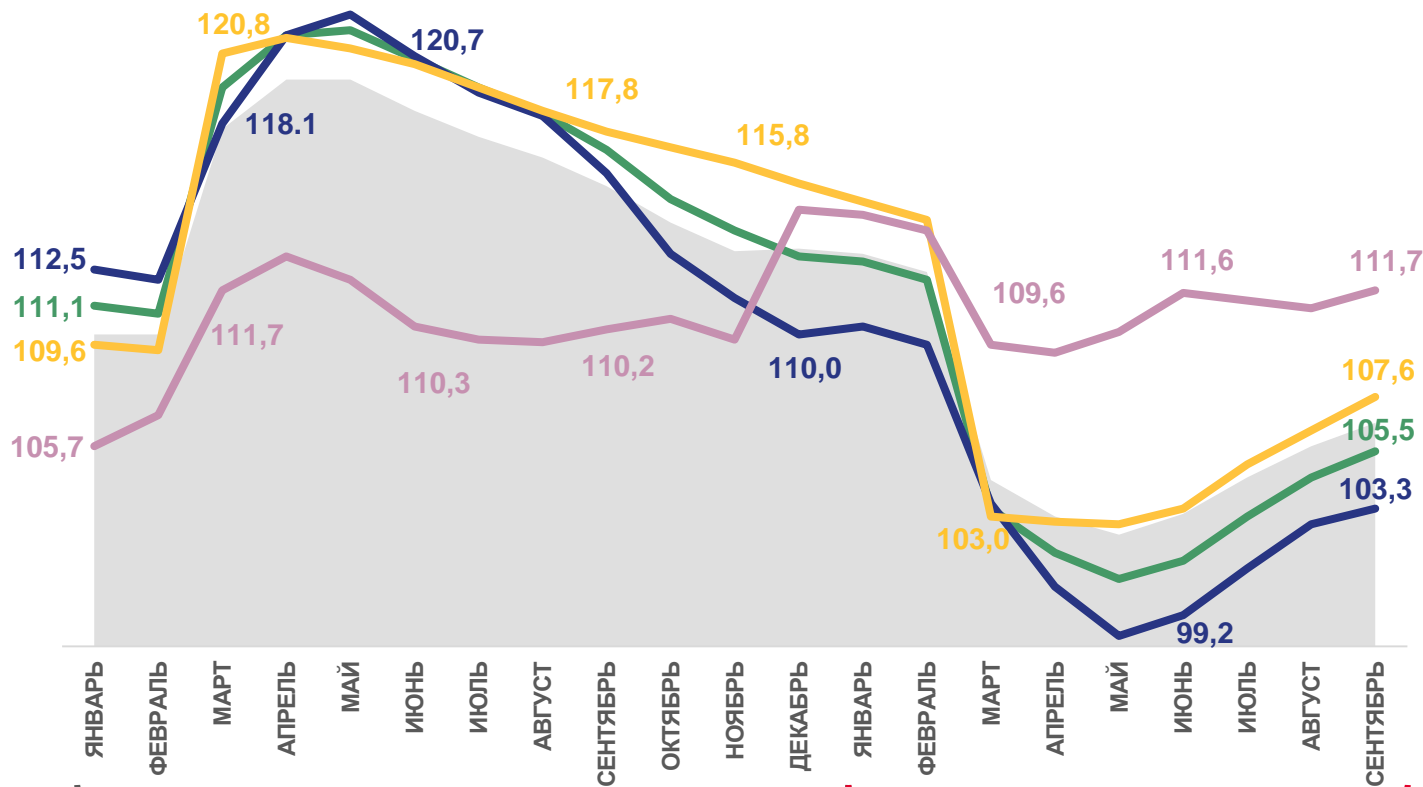
Непродовольственные товары

107,6



Услуги

111,7



2022

2023



Индекс потребительских цен



Все товары



Услуги



Непродовольственные товары



Продовольственные товары





# ИНДЕКСЫ ПОТРЕБИТЕЛЬСКИХ ЦЕН

сентябрь 2023 г., в % к декабрю предыдущего года



**105,6**

ИПЦ



**105,6**

Все товары



**104,1**

Продовольственные товары



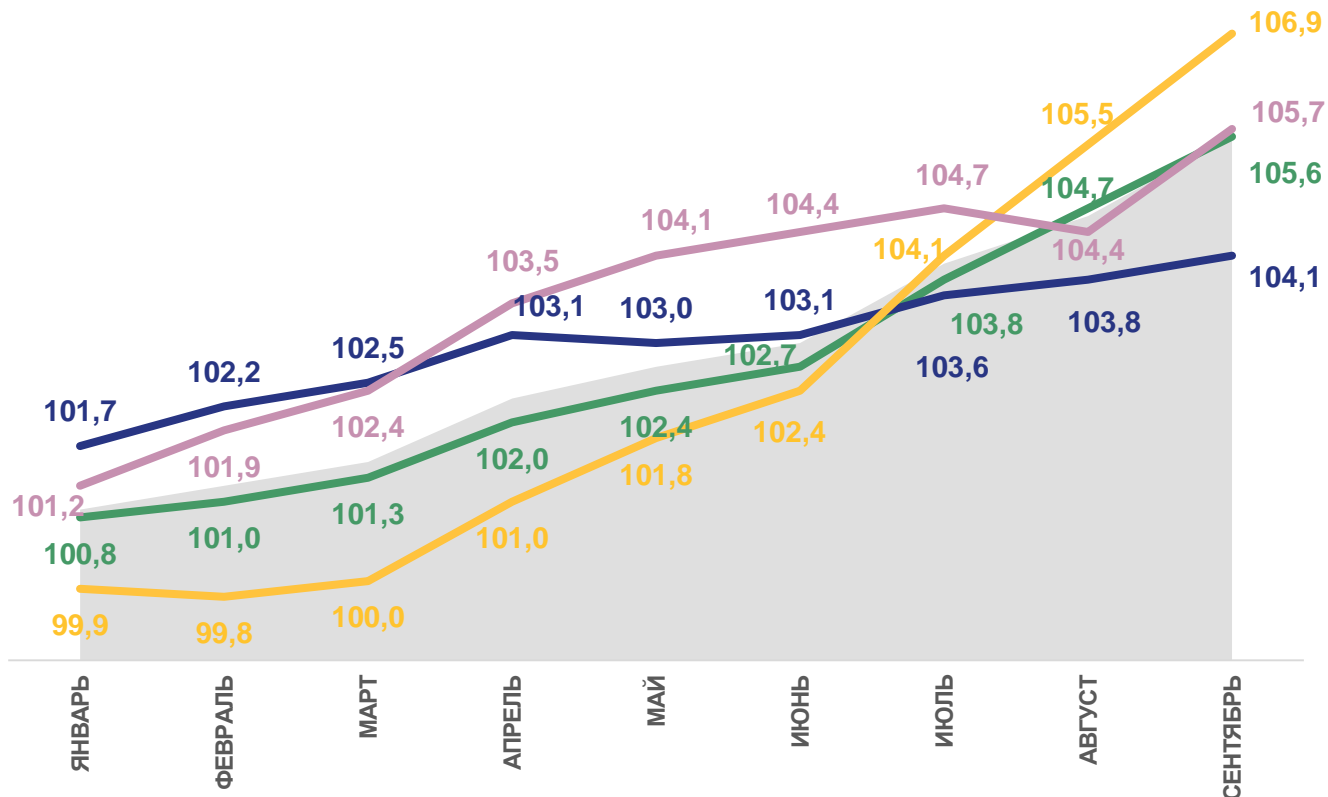
**106,9**

Непродовольственные товары



**105,7**

Услуги



Индекс потребительских цен



Все товары



Услуги



Непродовольственные товары



Продовольственные товары





# ИНДЕКСЫ ЦЕН НА ОТДЕЛЬНЫЕ ГРУППЫ И ВИДЫ ПРОДОВОЛЬСТВЕННЫХ ТОВАРОВ

СЕНТЯБРЬ 2023 Г., В % К ПРЕДЫДУЩЕМУ МЕСЯЦУ



100,3

Продовольственные товары



105,2

Яйца куриные



102,4

Масло подсолнечное



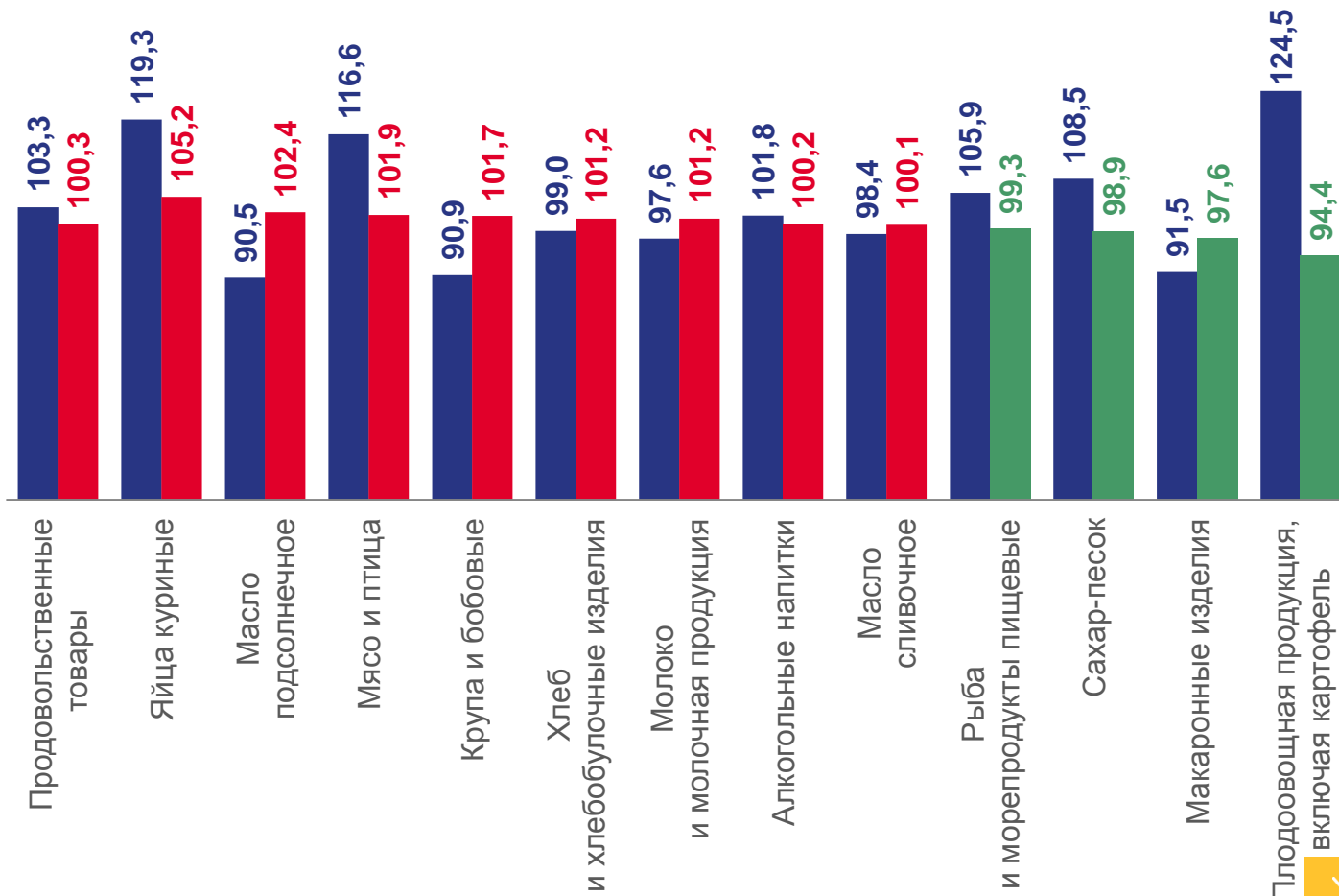
94,4

Флодоовощная продукция, включая картофель



97,6

Макаронные изделия



■ сентябрь 2023 г. в % к сентябрю 2022 г. ■ сентябрь 2023 г. в % к августу 2023 г.



# СРЕДНИЕ ПОТРЕБИТЕЛЬСКИЕ ЦЕНЫ И ИНДЕКСЫ ЦЕН НА ХЛЕБ И ХЛЕБОБУЛОЧНЫЕ ИЗДЕЛИЯ

СЕНТЯБРЬ 2023 Г., ЗА КГ



**84,95** ₺

Хлеб и булочные изделия из пшеничной муки различных сортов



**56,38** ₺

Хлеб из ржаной муки и из смеси муки ржаной и пшеничной



**198,13** ₺

Бараночные изделия



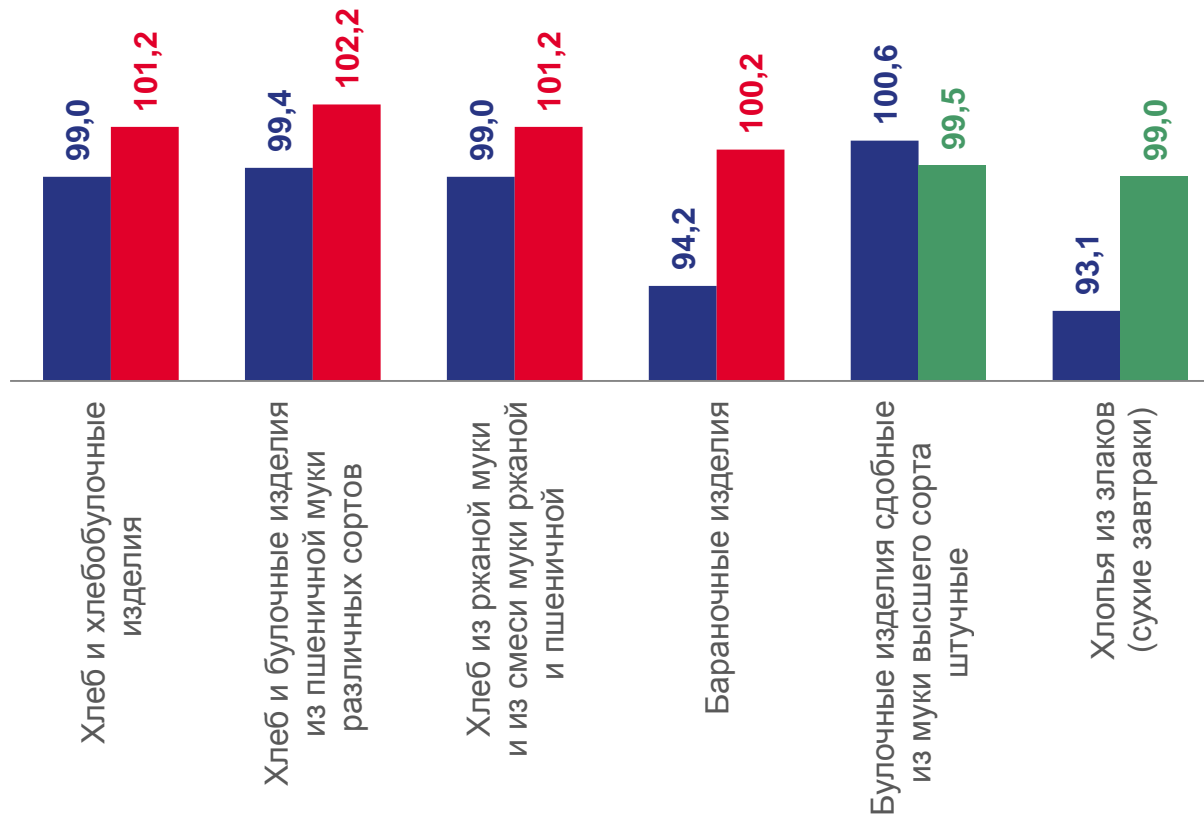
**308,62** ₺

Хлопья из злаков (сухие завтраки)



**259,30** ₺

Булочные изделия сдобные из муки высшего сорта штучные



■ сентябрь 2023 г. в % к сентябрю 2022 г. ■ сентябрь 2023 г. в % к августу 2023 г.





# ИНДЕКСЫ ЦЕН НА ОТДЕЛЬНЫЕ ВИДЫ ПЛОДОВООВОЩНОЙ ПРОДУКЦИИ

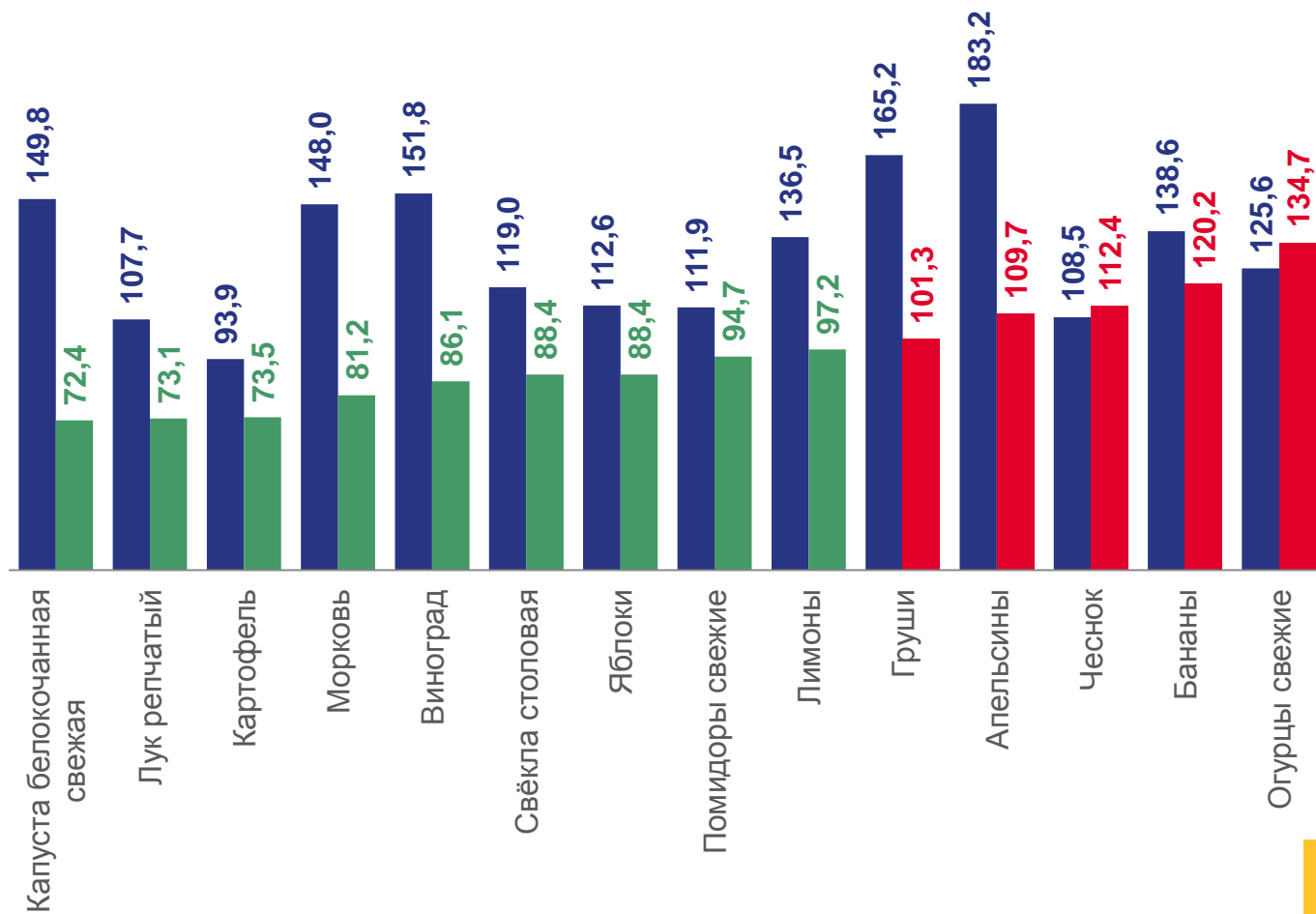
СЕНТЯБРЬ 2023 Г., В %



Плодоовощная продукция,  
включая картофель

К СЕНТЯБРЮ 2022 Г. **124,5**

К АВГУСТУ 2023 Г. **94,4**



■ сентябрь 2023 г. в % к сентябрю 2022 г.

■ сентябрь 2023 г. в % к августу 2023 г.







# СРЕДНИЕ ПОТРЕБИТЕЛЬСКИЕ ЦЕНЫ НА ОТДЕЛЬНЫЕ ВИДЫ ПЛОДООВОЩНОЙ ПРОДУКЦИИ

сентябрь 2023 г., за кг



**33,58** ₺

Капуста белокочанная свежая



**31,87** ₺

Свёкла столовая



**107,60** ₺

Огурцы свежие



**29,12** ₺

Лук репчатый



**229,49** ₺

Виноград



**133,51** ₺

Бананы



**23,29** ₺

Картофель



**90,52** ₺

Яблоки



**213,51** ₺

Апельсины



**42,02** ₺

Морковь



**252,27** ₺

Груши





# ИНДЕКСЫ ЦЕН НА ОТДЕЛЬНЫЕ ГРУППЫ НЕПРОДОВОЛЬСТВЕННЫХ ТОВАРОВ

СЕНТЯБРЬ 2023 Г., В % К  
ПРЕДЫДУЩЕМУ МЕСЯЦУ



Непродовольственные  
товары

101,3



Топливо моторное

102,9



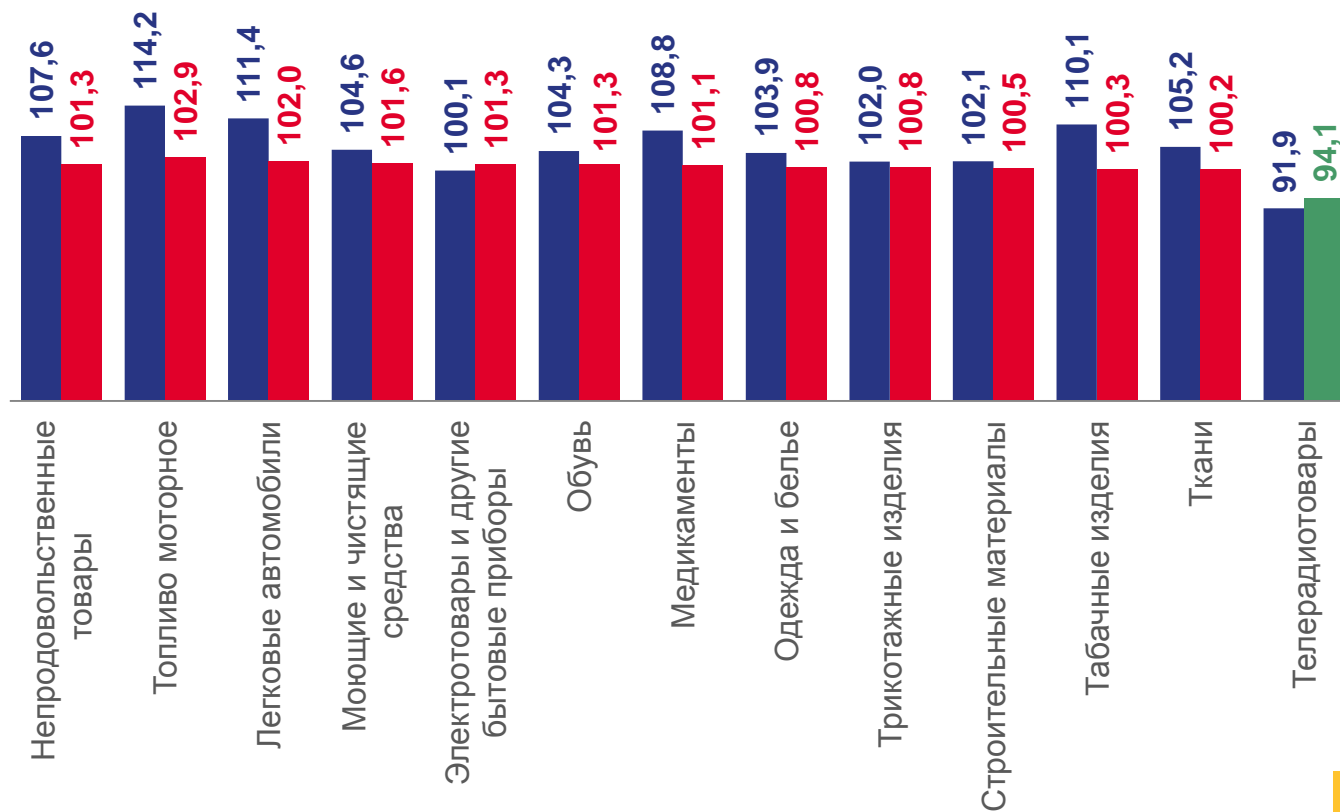
Легковые автомобили

102,0



Телерадиотовары

94,1





# СРЕДНИЕ ПОТРЕБИТЕЛЬСКИЕ ЦЕНЫ И ИНДЕКСЫ ЦЕН НА ТОПЛИВО МОТОРНОЕ

СЕНТЯБРЬ 2023 Г., ЗА ЛИТР



**25,71** ₹

Газовое моторное топливо



**62,37** ₹

Дизельное топливо



**66,94** ₹

Бензин автомобильный марки АИ-98 и выше



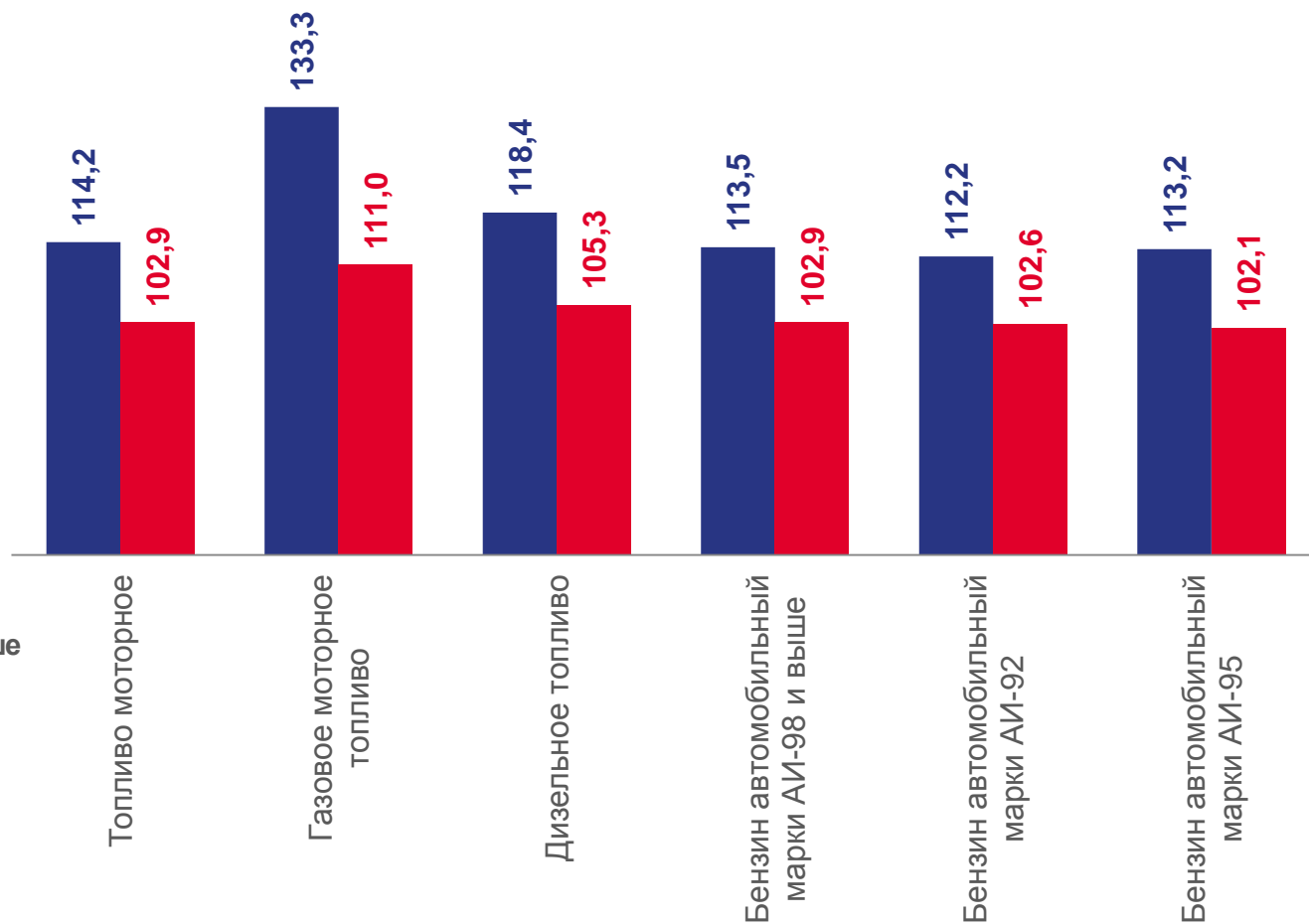
**52,06** ₹

Бензин автомобильный марки АИ-92



**57,70** ₹

Бензин автомобильный марки АИ-95



■ сентябрь 2023 г. в % к сентябрю 2022 г. ■ сентябрь 2023 г. в % к августу 2023 г.





# СРЕДНИЕ ПОТРЕБИТЕЛЬСКИЕ ЦЕНЫ НА ОТДЕЛЬНЫЕ ВИДЫ НЕПРОДОВОЛЬСТВЕННЫХ ТОВАРОВ

сентябрь 2023 г.



**16 657,44** ₺

Доска обрезная, за м3



**30 051,07** ₺

Телевизор, за шт.



**45 695,56** ₺

Компьютер персональный переносной (ноутбук), за шт.



**20,39** ₺

Аскорбиновая кислота, 50 мг, за 100 драже



**137,24** ₺

Гипсокартон, за м2



**7 754,62** ₺

Велосипед для дошкольников, за шт.



**607,93** ₺

Металлочерепица, за м2



**11 281,58** ₺

Монитор для настольного компьютера, за шт.



**224,41** ₺

Ацетилцистеин (АЦЦ), 600 мг, за 10 таблеток



**171,14** ₺

Фосфоглив, за 10 капсул



**978 053,51** ₺

Легковой автомобиль отечественный новый, за шт.



**13 777,94** ₺

Смартфон, шт.





# ИНДЕКСЫ ЦЕН (ТАРИФОВ) НА ОТДЕЛЬНЫЕ ГРУППЫ УСЛУГ

СЕНТЯБРЬ 2023 Г., В % К ПРЕДЫДУЩЕМУ МЕСЯЦУ



Услуги

101,2



Организаций культуры

112,1



В системе образования

107,9



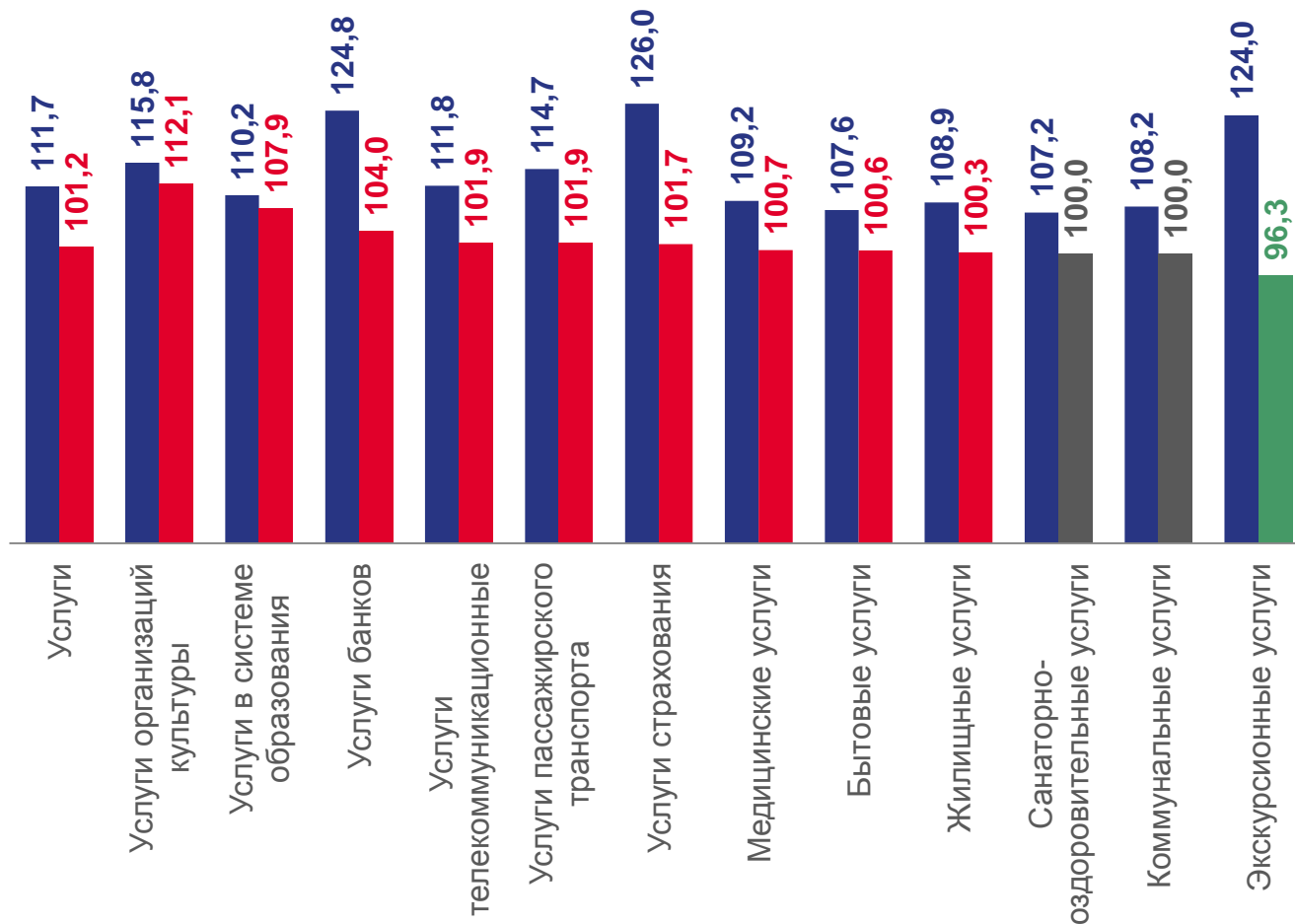
Банков

104,0



Экскурсионные

96,3



■ сентябрь 2023 г. в % к сентябрю 2022 г. ■ сентябрь 2023 г. в % к августу 2023 г.





# СРЕДНИЕ ПОТРЕБИТЕЛЬСКИЕ ЦЕН (ТАРИФЫ) НА ОТДЕЛЬНЫЕ ВИДЫ УСЛУГ В СИСТЕМЕ ОБРАЗОВАНИЯ

сентябрь 2023 г.



Обучение в образовательных  
организациях среднего профессионального  
образования, за семестр

▲ **33 349,01** ₹



Обучение в негосударственных образовательных  
организациях высшего профессионального  
образования, за семестр

▲ **44 536,74** ₹



Обучение в государственных и муниципальных  
образовательных организациях  
высшего профессионального образования, за семестр

▲ **66 666,80** ₹



Начальный курс обучения вождению  
легкового автомобиля, за курс

▲ **21 411,22** ₹



Дополнительные занятия для детей  
дошкольного возраста, за академический час

▲ **186,01** ₹



Занятия на курсах профессионального  
обучения, за академический час

▲ **101,93** ₹